

### Tastergehäuse TG2

Leistungsriff mit Tastern und Not-Halt, für rückseitige Befestigung. Eine durchgehende Nut in der Anschraubfläche lässt einen variablen Anschraubabstand zu.

**Werkstoff und Oberfläche:**  
Gehäuse aus Profilaluminium AlMgSi 0,5; gestrahlt und naturfarben eloxiert. Endkappen aus Aluminium AlMgSi 0,5; naturfarben eloxiert.

**Funktionselemente:**  
Je nach Typ mit Drucktaster oder Not-Halt.

**Anschluss:**  
8- oder 12-polig, Kupplung mit 10 m fertig konfektionierter Leitung lieferbar.

**Schutzart:** IP 54  
(bei aufgeschraubter Kupplung).

**Lieferumfang:**  
Für die Befestigung sind zwei selbstsichernde Nutensteine M6 im Lieferumfang enthalten.

**Hinweis:**  
Auf Anfrage sind kundenspezifische Varianten möglich.

### Switch Housing TG2

Ledge handle with buttons and emergency stop for rear attachment with a continuous groove for a variable bolting distance.

**Material and surface:**  
Housing made of aluminium profile AlMgSi 0.5; blasted and natural anodized. End caps made of aluminium AlMgSi 0.5, natural anodized.

**Function elements:**  
Depending on type with push button or emergency stop.

**Connection:**  
8- or 12-pole, coupling available with 10 m ready made cable.

**Protection class:** IP 54  
(with the coupling screwed on).

**Scope of delivery:**  
Two M6 self-locking sliding blocks are included for mounting.

**Note:**  
Customized variants are possible upon request.



für  
**PROFILSYSTEME**  
for  
**PROFILE SYSTEMS**

Befestigung  
Attachment





Beschriftung auf Anfrage  
Labeling on request



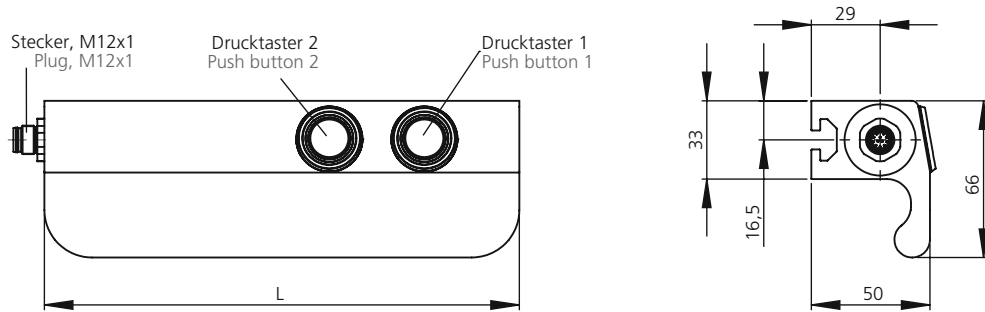
Typ	Schaltfunktion Switching function	L		Bestell-Nr. Order no.
TG2-01	1 Drucktaster 1 push button	200	links / left rechts / right	TG2-01.LA200.11 TG2-01.RA200.11
TG2-02	2 Drucktaster 2 push button	200	links / left rechts / right	TG2-02.LA200.11 TG2-02.RA200.11
TG2-20	Not-Halt Emergency stop	200	links / left rechts / right	TG2-20.LA200.11 TG2-20.RA200.11
TG2-04	Not-Halt + 1 Drucktaster Emergency stop + 1 push button	200	links / left rechts / right	TG2-04.LA200.11 TG2-04.RA200.11
TG2-05	Not-Halt + 2 Drucktaster Emergency stop + 2 push button	250	links / left rechts / right	TG2-05.LA250.11 TG2-05.RA250.11

#### Griff Zubehör – Kupplung mit Leitung Handle accessories – Coupling with cable

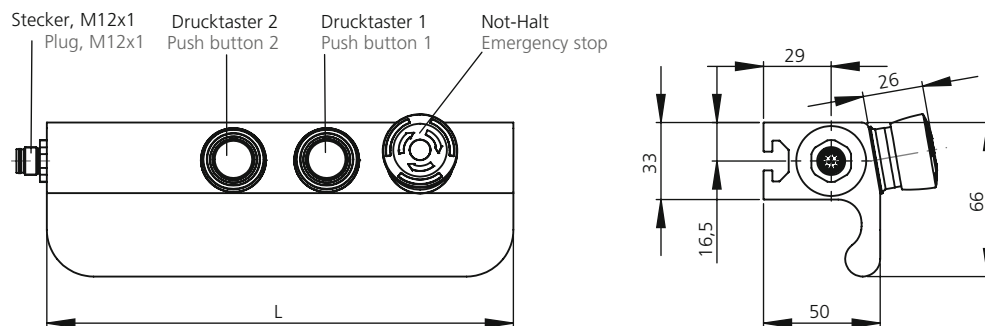
8-polig / 8-pole (M12×1)      12-polig / 12-pole (M12×1)

	L	Bestell-Nr. Order no.	Bestell-Nr. Order no.
	10 m	FZ-KS.G08.10	FZ-KS.G12.10
	10 m	FZ-KS.W08.10	FZ-KS.W12.10

Ohne Not-Halt  
Without emergency stop



Mit Not-Halt  
With emergency stop



Technische Daten | Technical data

Typ	TG2-01	TG2-02	TG2-020	TG2-04	TG2-05
Not-Halt (2 Öffner) Emergency stop (2 NC contact)	ohne without	ohne without			
Drucktaster 1 LED grün (Wechsler) Push button 1 LED green (change-over contact)			ohne without		
Drucktaster 2 LED rot (Schließer) Push button 2 LED red (NO contact)	ohne without		ohne without	ohne without	
Not-Halt Emergency stop	1-24V AC/DC max. 100 mA				
Drucktaster Push button	24V AC/DC max. 1 A				
Betriebsspannung LED Operating voltage LED	24V AC/DC				
Anschlussart Connection type	8-polig / 8-pole M12 x 1			12-polig / 12-pole M12 x 1	
Steckerbelegung (Ansicht Steckerseite) Connector assignment (Plug side view)					

Alle Maße in mm. / All dimensions in mm.